

Track: 03btt-leon-benavente.gpx

Las velocidades de este track son típicas de = Track dibujado (DRW)

Fiabilidad del IBP index= A

IBP = ? DRW

Distancia total	101.54 Km
Distancia analizada	101.54 Km
Distancia lineal	66.8 Km

Desn. de subida acumulado	409.4 m
Desn. de bajada acumulado	484.6 m
Altura máxima	933 m
Altura mínima	736.4 m
Ratio de subida	4.06 %
Ratio de bajada	4.19 %
Desnivel positivo por	4.03 m
Desnivel negativo por	4.77 m

Tiempo total	0 h
Tiempo en movimiento	0 h
Tiempo parado	0 h

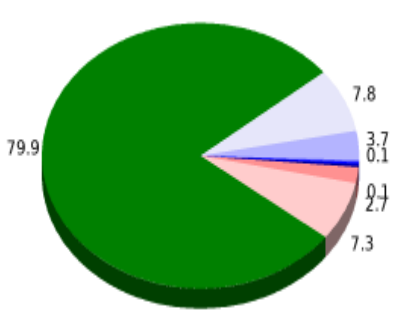
Velocidad media total	0 Km/h
Velocidad media en movimiento	0 Km/h
Velocidad máxima sostenida	0 Km/h

Filtro pendiente máxima	~30 %
Separación mínima analizada	~30 m
Número de puntos	5338 (cad. 19.02 m)
Puntos significativos	2287 (cad. 44.42 m / 42.84 %)
Puntos aberrantes	23 (0.43 % d. total)

Cambios dirección por	9.86
Cambios dirección > 5º por	3.46
Tramos rectos acumulados	52.891 Km
Tramos rectos por	520.89 m
Cambios de pendiente penalizables	2
Cambios de pendiente penalizables por	0.02

Encuentra las mejores rutas

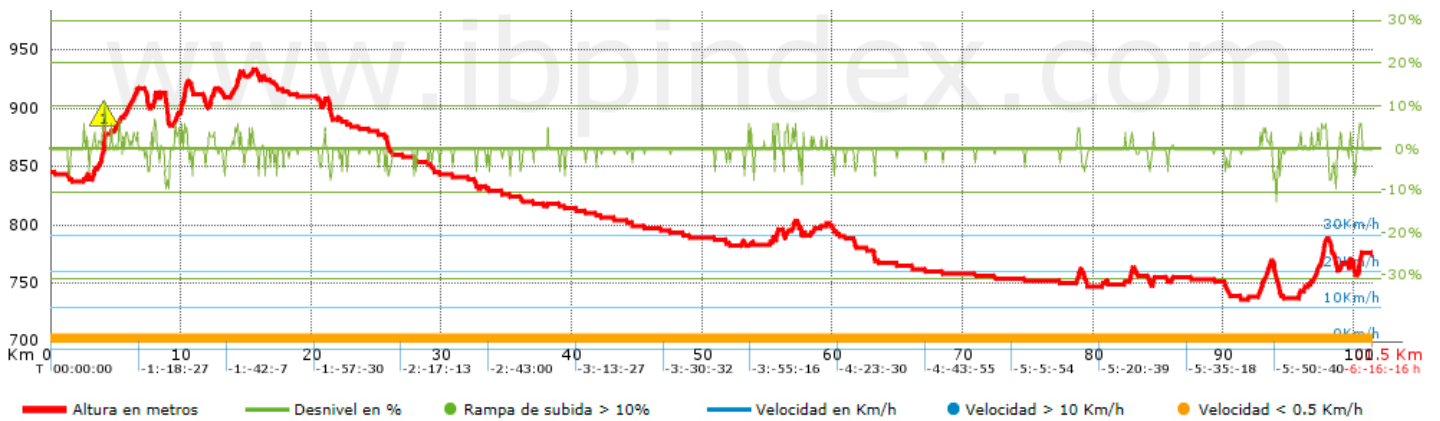
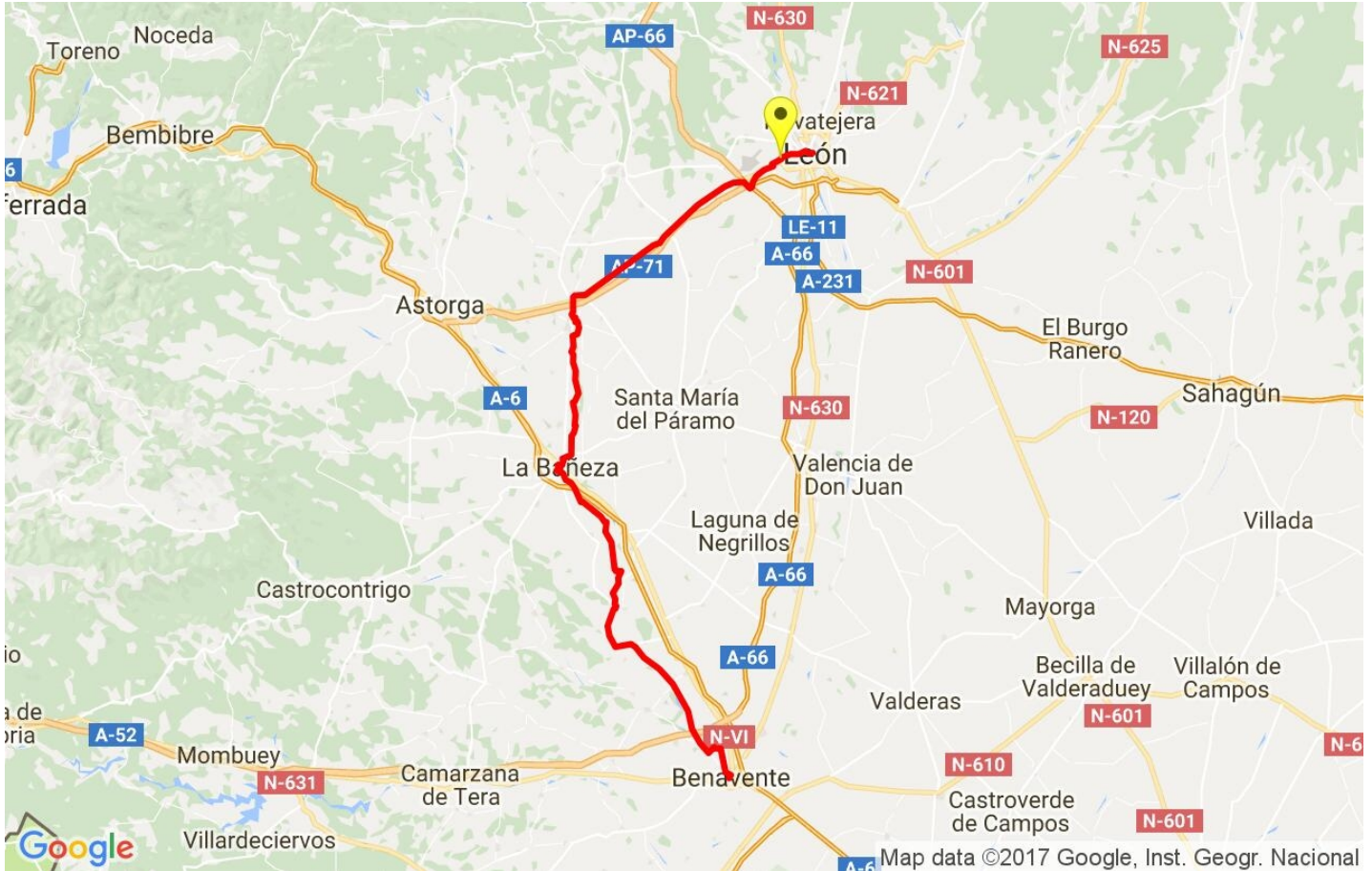


Resumen de desniveles	Subidas	Distancia en km	del total en %	Velocidad en	Tiempo h:m:s
	Entre el 15 y el 30%	0	0	0	0:00:00
	Entre el 10 y el 15%	0.134	0.13	0	0:00:00
	Entre el 5 y el 10%	2.677	2.64	0	0:00:00
	Entre el 1 y el 5%	7.277	7.17	0	0:00:00
	Total :	10.089	9.94	0	0:00:00
	Llano				
	Desniveles del 1%	79.862	78.65	0	0:00:00
	Bajadas				
	Entre el 1 y el 5%	7.787	7.67	0	0:00:00
	Entre el 5 y el 10%	3.679	3.62	0	0:00:00
Entre el 10 y el 15%	0.091	0.09	0	0:00:00	
Entre el 15 y el 30%	0	0	0	0:00:00	
Total :	11.558	11.38	0	0:00:00	
Total track :	101.54	100 %	0	0	

Track: 03btt-leon-benavente.gpx

Las velocidades de este track son típicas de = Track dibujado (DRW)

Fiabilidad del IBP index= A

IBP = ? DRW


Repechos > 10%

Repecho	Punto kilométrico	Pendiente media	Distancia
 1	4.064	12 %	101 m

Parámetros a gran altura, datos por encima de

Altura	Distancia m	% del total	Tiempo en movimiento	Velocidad	Tiempo parado	Tiempo total	Velocidad
	Total : 0 Km	--- %	--- h	--- Km/h	--- h	--- h	--- Km/h

Paradas

Distancia	Tiempo parado	Altura	Tiempo desde la salida	Tiempo desde parada anterior	Distancia a parada anterior
	Total : 0:00:00 h				