

Track: 03road-leon-benavente.gpx

Las velocidades de este track son típicas de = Track dibujado (DRW)

Fiabilidad del IBP index= D

IBP = ? DRW

Distancia total	99.16 Km
Distancia analizada	99.16 Km
Distancia lineal	66.92 Km

Desn. de subida acumulado	308.02 m
Desn. de bajada acumulado	285.52 m
Altura máxima	923.96 m
Altura mínima	722.09 m
Ratio de subida	2.33 %
Ratio de bajada	2 %
Desnivel positivo por	3.11 m
Desnivel negativo por	2.88 m

Tiempo total	0 h
Tiempo en movimiento	0 h
Tiempo parado	0 h

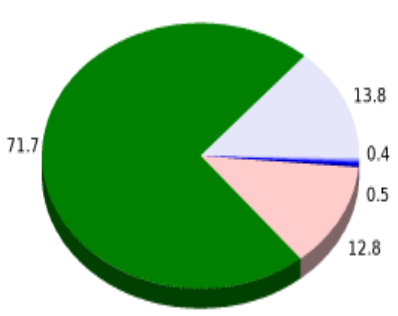
Velocidad media total	0 Km/h
Velocidad media en movimiento	0 Km/h
Velocidad máxima sostenida	0 Km/h

Filtro pendiente máxima	~30 %
Separación mínima analizada	~30 m
Número de puntos	1401 (cad. 70.78 m)
Puntos significativos	931 (cad. 106.63 m / 66.45 %)
Puntos aberrantes	1 (0.07 % d. total)

Cambios dirección por	2.85
Cambios dirección > 5° por	1.34
Tramos rectos acumulados	60.557 Km
Tramos rectos por	610.7 m
Cambios de pendiente penalizables	2
Cambios de pendiente penalizables por	0.02

Encuentra las mejores rutas

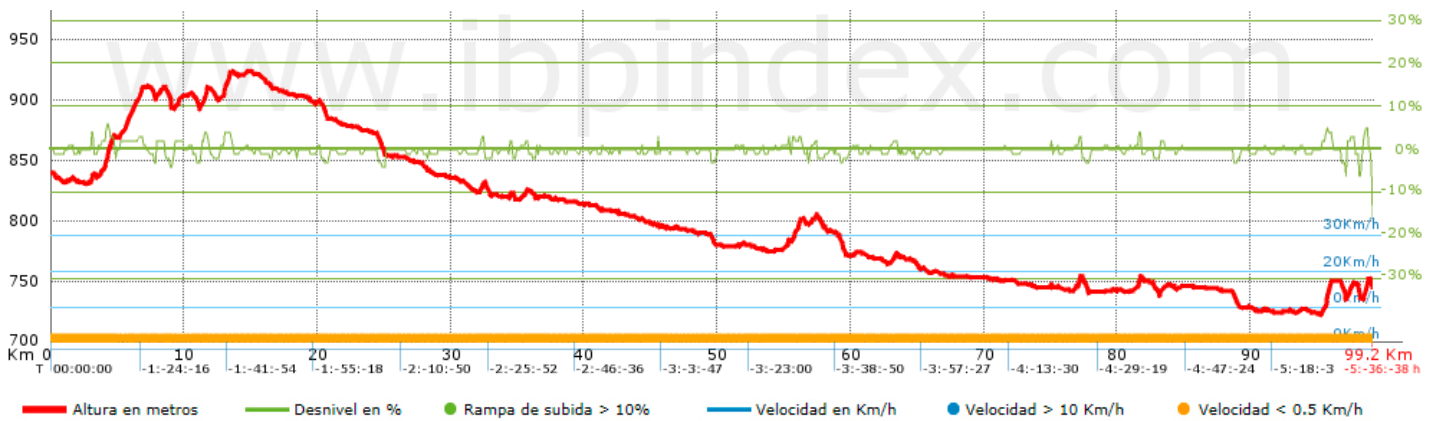
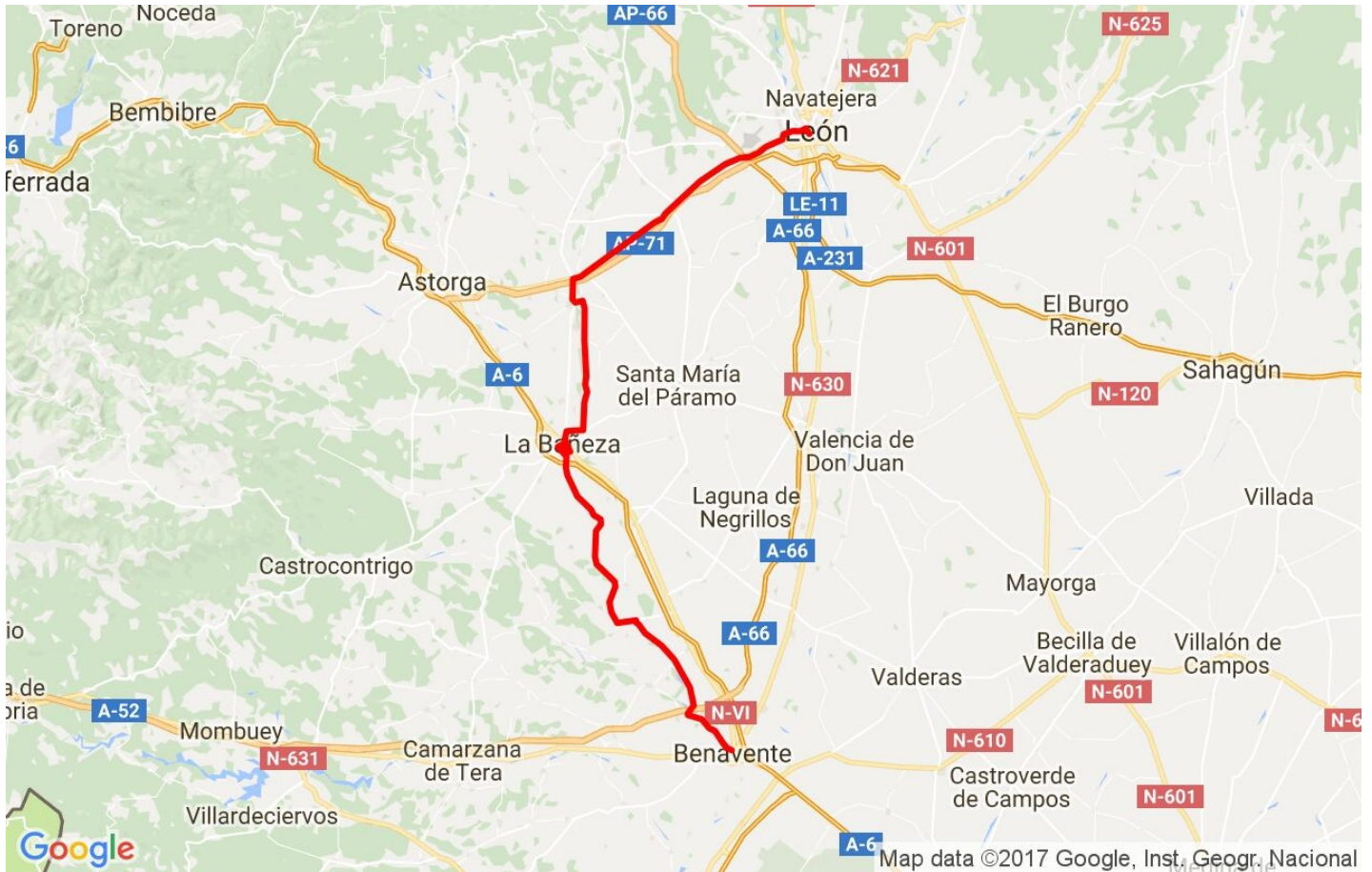


Resumen de desniveles	Subidas	Distancia en km	del total en %	Velocidad en	Tiempo h:m:s	
	Entre el 15 y el 30%	0	0	0	0:00:00	
	Entre el 10 y el 15%	0	0	0	0:00:00	
	Entre el 5 y el 10%	0.473	0.48	0	0:00:00	
	Entre el 1 y el 5%	12.768	12.88	0	0:00:00	
	Total :	13.241	13.35	0	0:00:00	
	Llano					
	Desniveles del 1%	71.682	72.29	0	0:00:00	
	Bajadas					
	Entre el 1 y el 5%	13.848	13.97	0	0:00:00	
	Entre el 5 y el 10%	0.379	0.38	0	0:00:00	
	Entre el 10 y el 15%	0	0	0	0:00:00	
	Entre el 15 y el 30%	0.014	0.01	0	0:00:00	
	Total :	14.241	14.36	0	0:00:00	
	Total track :	99.16	100 %	0	0	

Track: 03road-leon-benavente.gpx

Las velocidades de este track son típicas de = Track dibujado (DRW)

Fiabilidad del IBP index= D

IBP = ? DRW


Parámetros a gran altura, datos por encima de

Altura	Distancia m	% del total	Tiempo en movimiento	Velocidad	Tiempo parado	Tiempo total	Velocidad
	Total : 0 Km	--- %	--- h	--- Km/h	--- h	--- h	--- Km/h

Paradas

Distancia	Tiempo parado	Altura	Tiempo desde la salida	Tiempo desde parada anterior	Distancia a parada anterior
	Total : 0:00:00 h				